

# КЛИНИЧЕСКАЯ СТОМАТОЛОГИЯ

Е Ж Е К В А Р Т А Л Ы Й Ж У Р Н А Л Д Л Я С Т О М А Т О Л О Г О В - П Р А К Т И К О В

## CLINICAL DENTISTRY



**ФОТОДИТАЗИН® [fotoditazin]**

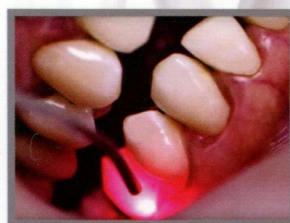
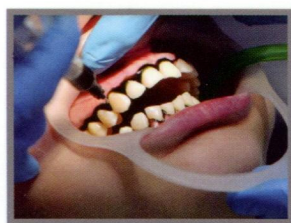
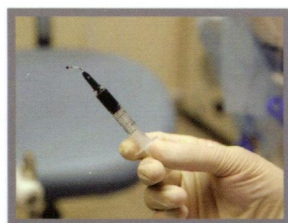
фотосенсибилизатор хлоринового ряда

«ФОТОДИТАЗИН®» гель - РУ № ФСР 2012/130043 от 03.02.2012 г.

«ФОТОДИТАЗИН®» концентрат для приготовления раствора для инфузий - РУ № ЛС 001246 от 18.05.2012 г.



В СТОМАТОЛОГИИ



ПОКАЗАНИЯ ДЛЯ ФДТ С ПРЕПАРАТОМ « ФОТОДИТАЗИН® »:

- пародонтит различной степени тяжести
- гингивиты и воспалительные заболевания слизистой оболочки полости рта
- эндодонтическое лечение
- бактериальные, вирусные и грибковые поражения слизистой оболочки полости рта (стоматит, хейлит и др.)
- лечение кариеса
- отбеливание зубов

ООО «БЕТА-ГРАНД»

123056, Россия, г.Москва, ул. Красина, д.27, стр.2  
тел.: +7(499)253-61-81, +7(499)250-40-00  
e-mail: fotoditazin@mail.ru

[www.fotoditazin.com](http://www.fotoditazin.com)  
[www.фотодитазин.рф](http://www.фотодитазин.рф)

**4**

Применение  
фотодинамической терапии  
при лечении гингивита  
в детском возрасте

**14**

Актуальные аспекты  
профилактики вторичного  
кариеса зубов

**20**

Повышение эффективности  
иригации системы корневых  
каналов. Обзор методик

**28**

Биохимические  
исследования ротовой  
жидкости у пациентов  
с многоформной  
экссудативной эритемой

**34**

Эффективность ФДТ  
в комплексном лечении  
воспалительных заболеваний  
пародонта

**67**

Результаты применения  
антигомотоксических  
препаратов в комплексном  
лечении одонтогенных  
периоститов челюстей

ISSN 1811-153X



9 771811 153001



2016 / 2 / 78 / апрель—июнь

WWW.KSTOM.RU

## РЕДАКЦИЯ

Редактор — М. В. Елисеева  
Заместитель редактора — Т. С. Добрынина  
Главный редактор — А. А. Капитанников  
Главный редактор — А. Е. Белов

## АДРЕС РЕДАКЦИИ И ИЗДАТЕЛЯ

125040, Москва, ул. Остоженка, б. стр. 3  
(495) 637-52-26  
(495) 637-38-76  
e-mail: melis1@yandex.ru, tbi11@mail.ru  
www.kstom.ru

## КАК ПОДПИСАТЬСЯ НА ЖУРНАЛ

Можете в любом отделении связи:  
подписать журнал — ИНДЕКС 46329  
подписать журнал — «ПРЕССА РОССИИ» — 43036

Журнал зарегистрирован в Министерстве  
дел печати, телерадиовещания  
и средств массовых коммуникаций.  
Свидетельство о регистрации ПИ № 77-1934

Публикуемые статьи рецензируют.  
Редакция оставляет за собой право  
сокращения объема публикуемых ма-  
териалов.

Публикуемые в журнале товары  
и услуги должны иметь официальное  
решение российских органов здра-  
воохранения. Редакция не несет ответ-  
ственности за содержание рекламных  
материалов. Ответственность за досто-  
верность приводимых в опубликован-  
ных материалах сведений несут авторы  
статей.

Подписка только с письменного  
решения редакции. Эксклюзивные  
материалы журнала являются собствен-  
ностью ООО «ТБИ Компания».

# СОДЕРЖАНИЕ

WWW.KSTOM.RU

КЛИНИЧЕСКАЯ СТОМАТОЛОГИЯ

## ДЕТСКАЯ СТОМАТОЛОГИЯ

- 4 Л.П. Кисельникова, Г.И. Кузнецова  
Применение фотодинамической терапии при лечении гингивита в детском возрасте
- 10 М.В. Короленкова, Г.А. Надточий  
Особенности стоматологического лечения детей, получавших противоопухолевую химио- и лучевую терапию: анализ серии клинических случаев

## РЕСТАВРАЦИЯ

- 14 Е.А. Тё, А.О. Чащина  
Актуальные аспекты профилактики вторичного кариеса зубов

## ЭНДОДОНТИЯ

- 20 А.В. Зорян  
Обзор методик повышения эффективности ирригации системы корневых каналов

## БОЛЕЗНИ СЛИЗИСТОЙ ОБОЛОЧКИ РТА

- 28 В.Н. Почтарь, С.А. Шнайдер, А.П. Левицкий  
Биохимические исследования ротовой жидкости у пациентов с многоформной экссудативной эритемой

## ПАРОДОНТОЛОГИЯ

- 34 Е.К. Кречина, Н.В. Ефремова, Ф.К. Мустафина, А.В. Рассадина, З.У. Абдурахманова, В.Т. Лисовская, Т.Н. Смирнова  
Эффективность фотодинамической терапии в комплексном лечении воспалительных заболеваний пародонта

- 38 И.С. Ралович, Т.Н. Модина  
Фиброзный эпюлис как проявление опухолевидного процесса пародонта на фоне хронической травмы

- 42 А.В. Павленко, В.П. Сильченко, Г.П. Бернадская, В.В. Данько  
Гистологическое строение тканей при фиброматозе десен

## ИМПЛАНТОЛОГИЯ

- 46 Н.В. Булкина, А.П. Ведяева, П.В. Иванов, Л.В. Гаврюшова  
Биологические реакции организма на биомиметические имплантаты. Обзор

- 50 А.И. Ушаков, Н.С. Серова, Е.М. Юрьев  
Планирование и выбор костно-пластических материалов для дентальной имплантации при дефиците костной ткани

## ХИРУРГИЯ

- 56 А.А. Никитин, Т.Н. Модина, А.М. Сипкин, Е.А. Ремизова  
Пластика ороантрального соустья с использованием расщепленного вестибулярного лоскута

- 63 А.В. Жидовинов, Д.В. Михальченко, А.А. Слетов, М.В. Локтионова  
Лечение и реабилитация пациентов с объемными дефектами нижней челюсти

- 67 Т.П. Вавилова, Ю.И. Чергештов, В.С. Шишкин  
Результаты применения антигомотоксических препаратов в комплексном лечении одонтогенных периоститов челюстей

## ОРГАНИЗАЦИЯ

- 70 М.И. Бойков  
Аудит кадровых ресурсов врачей по профилю «стоматология» в Российской Федерации

## СОБЫТИЯ

- 78 И.А. Шляхтова  
VI Международный эндодонтический конгресс