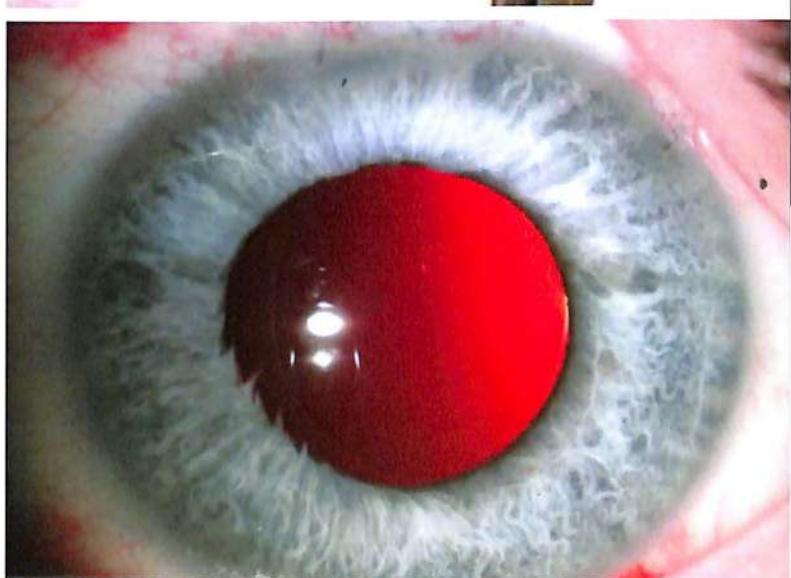
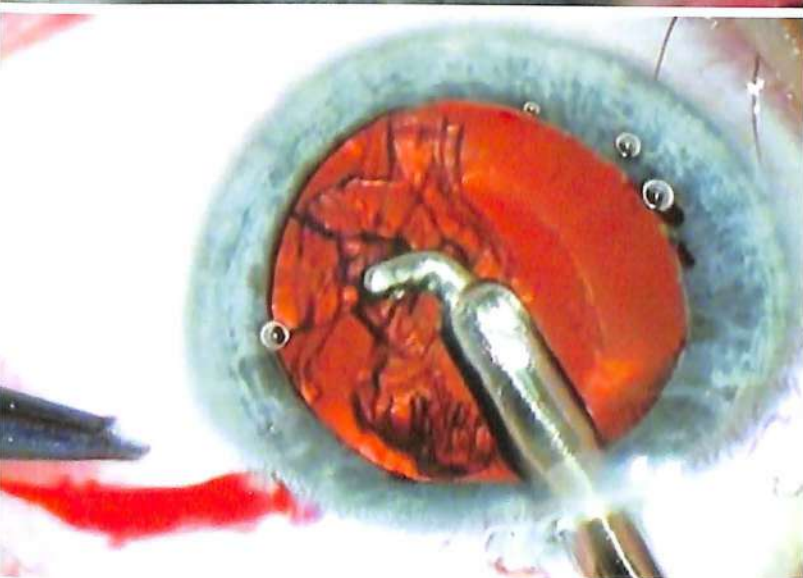
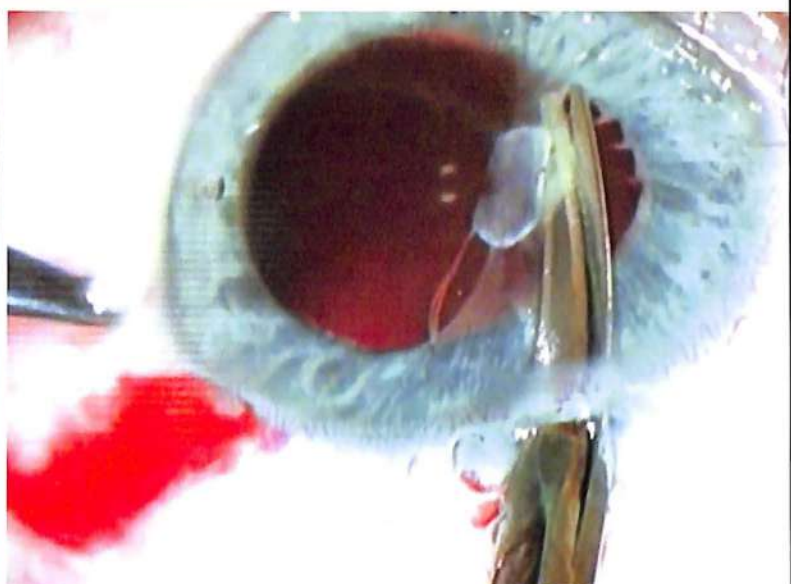
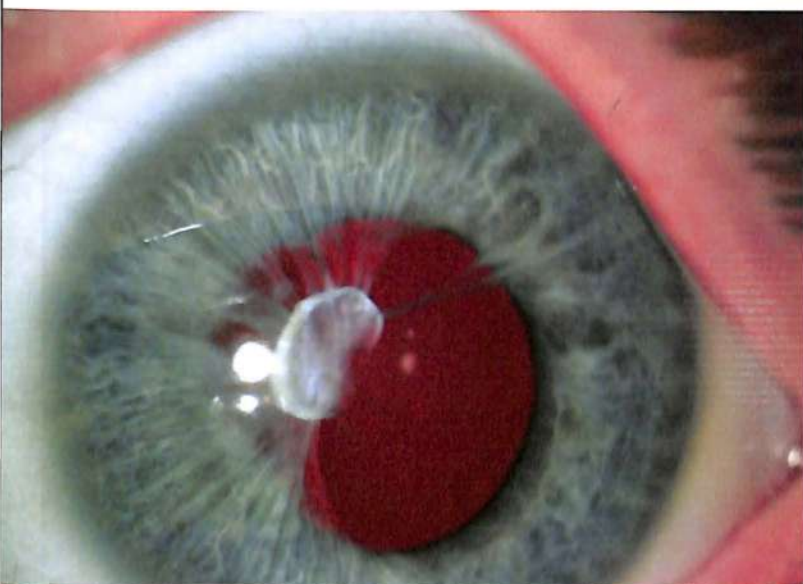


Офтальмологический Журнал

Научно-практический
журнал для офтальмологов

№ 2 2018



СОДЕРЖАНИЕ

Вопросы клинической офтальмологии

- Карлійчук М. А., Бездітко П. А. Особливості змін решітчастої пластинки склери у хворих на діабетичну полінейропатію залежно від тяжкості захворювання 3
- Гайдамака Т. Б., Велисар Т. А., Дрожжина Г. І., Серебрін Т. М. Спосіб патогенетичного лікування нейротрофічної кератопатії 7
- Гудзь А. С., Захаревич Г. Є., Петренко О. В., Зяблицев С. В., Джоджуа В. Зв'язок васкуло-ендотеліального фактора росту (VEGFA) з віком та прогресією діабетичної ретинопатії у хворих на цукровий діабет II типу 11
- Сердюк В. Н., Кирилюк М. Л., Ищенко В. А. Математическое обоснование метода оценки риска развития и прогрессирования диабетической ретинопатии с определением лептина в сыворотке крови у больных с метаболическим синдромом и сахарным диабетом II типа 17
- Задорожный О. С., Гузун О. В., Братишко А. Ю., Кустрин Т. Б., Насинник И. О., Король А. Р. Дистанционная термография наружной поверхности глаза у пациентов с абсолютной глаукомой при проведении трансклеральной лазерной коагуляции цилиарного тела (пилотное исследование) 23
- Савко В. В., Савко В. В. (мл.) Эффективность нейротропного лечения постувеальной вторичной глаукомы пиримидиновыми нуклеотидами 29
- Чечин П. П., Гузун О. В., Храменко Н. И. Эффективность неодимовой трансклеральной лазерциклокоагуляции и изменение кровообращения глаза у больных с абсолютной глаукомой 34

Экспериментальные исследования

- Чечин П. П., Вит В. В., Гузун О. В. Гистоморфологические изменения склеры и цилиарного тела после трансклеральной контактно-компрессионной неодимовой лазерной коагуляции 41
- Юревич В. Р. Стабильность мембран лизосом нейрональных структур глаза при моделировании глаукомы на фоне экспериментального диабета у кроликов 45
- Михейцева И. Н., Абдулхадид Мохаммад, Путишенко А. А., Ковальчук А. Г., Коломийчук С. Г., Сироштаненко Т. И. Моделирование депривационной миопии в эксперименте 50

Случаи из практики

- Середа Е. В., Дрожжина Г. И., Гайдамака Т. Б. Случай успешного применения стромального роговичного трансплантата для лечебной кератопластики у больного герпетическим кератитом 56
- Боброва Н. Ф., Романова Т. В., Смаглий Д. В. Удаление персистирующей зрачковой мембраны с рефракционной заменой хрусталика 60
- Kovtun M. I., Klymenko V. V., Sardaryan V. V., Kovtun N. M. Accidental intralenticular injection of dexametasone intravitreal implant during the treatment of refractory diabetic maculae oedema 67

Страницы истории

- Надрага М. С., Турчак О. В. Професор Емануель Емерік Міхек (1852-1950): нариси біографії та наукового доробку 70

ПОПРАВКА

В "Офтальмологическом журнале" №1 / 2018 г. в оглавлении (стр. 2) и в © (стр. 49) ФИО автора следует читать Макеев С.С. вместо Макеев С.К.

"Офтальмологический журнал" индексируется в наукометрических базах Scopus, Google Scholar, Index Copernicus, РИНЦ, реферативной базе данных Национальной библиотеки Украины им. В. Вернадского.