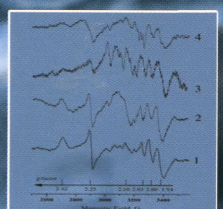

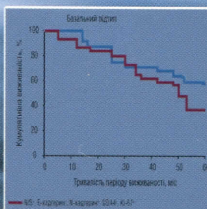
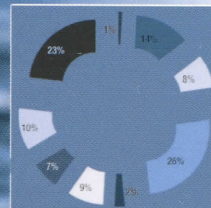

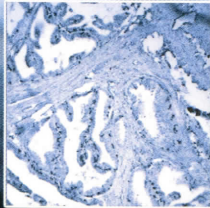


ОНКОЛОГИЯ ONCOLOGY

ISSN 1562-1774



т. 19, № 1 (71)
2017

- ХРОНІЧНИЙ ЛІМФОЛЕЙКОЗ І ГОСТРІ МІЄЛОЇДНІ ЛЕЙКОЗИ
У СТРУКТУРІ ОНКОГЕМАТОЛОГІЧНОЇ ЗАХВОРЮВАНOSTІ НАСЕЛЕННЯ
В ПОСТЧОРНОБИЛЬСЬКИЙ ПЕРІОД
- СУПЕРОКСИД- ТА NO-ЗАЛЕЖНІ МЕХАНІЗМИ ФОРМУВАННЯ
МЕТАСТАТИЧНОГО МІКРООТОЧЕННЯ ВІДДАЛЕНИХ САЙТІВ
МЕТАСТАЗУВАННЯ КОЛОРЕКТАЛЬНОГО РАКУ
- ПОЛІМОРФНІ ВАРІАНТИ ГЕНА *CYP 2D6*4* У ПАЦІЄНТОК ІЗ ДОБРОЯКІСНОЮ
ПАТОЛОГІЄЮ ТА ЗЛОЯКІСНИМИ ПУХЛИНАМИ ОРГАНІВ ЖІНОЧОЇ
РЕПРОДУКТИВНОЇ СИСТЕМИ ЗА НАЯВНОСТІ СІМЕЙНОГО РАКОВОГО СИНДРОМУ

ОБЗОР

ОСОБЕННОСТИ КЛЕТОЧНОГО СОСТАВА И ФУНКЦИИ ИНФИЛЬТРАТА ГЛИОМ РАЗЛИЧНОЙ СТЕПЕНИ АНАПЛАЗИИ

Н.И. Лисяний, И.А. Гнедкова, М.А. Гнедкова, Д.Н. Станецкая, А.А. Шмелева 4

ВИКОРИСТАННЯ ОНКОМАРКЕРІВ НА ЕТАПАХ ДІАГНОСТИКИ І ЛІКУВАННЯ ХВОРИХ НА ПЛОСКОКЛІТИННИЙ РАК ОРОФАРИНГЕАЛЬНОЇ ДІЛЯНКИ

Г.А. Гірна, І.Д. Костишин 11

ОРИГИНАЛЬНЫЕ ИССЛЕДОВАНИЯ

ПІДСИЛЕННЯ НОРАРГІНІНОМ ПРОТИПУХЛИННОЇ ДІЇ ІНГІБІТОРІВ ФЕРМЕНТІВ СИНТЕЗУ ПОЛІАМІНІВ *IN VIVO*

С.П. Залеток, С.В. Гоголь, О.О. Кленов, Г.Б. Артамонова, Ю.В. Яніш, В.В. Бенрад, О.В. Карнаушенко, М.А. Книрик 17

ИЗУЧЕНИЕ МИКРОЭЛЕМЕНТНОГО СТАТУСА БОЛЬНЫХ РАКОМ МОЛОЧНОЙ ЖЕЛЕЗЫ

М.Н. Тиллашайхов, А.Т. Худайкулов, Е.А. Данилова, А.А. Юсупбеков, Л.Т. Алимходжаева 25

ІМУНОЛОГІЧНІ ПОКАЗНИКИ ПАЦІЄНТІВ З ГЛІОМАМИ ЗАЛЕЖНО ВІД ІНФІКУВАННЯ ПУХЛИН ГЕРПЕСВІРУСАМИ

Л.М. Бельська, М.І. Лисяний, А.І. Ключникова 29

ХРОНИЧЕСКИЙ ЛИМФОЛЕЙКОЗ И ОСТРЫЕ МИЕЛОИДНЫЕ ЛЕЙКОЗЫ В СТРУКТУРЕ ОНКОГЕМАТОЛОГИЧЕСКИХ ЗАБОЛЕВАНИЙ У НАСЕЛЕНИЯ УКРАИНЫ В ПОСТЧЕРНОБЫЛЬСКИЙ ПЕРИОД

Д.Ф. Глузман, Л.М. Скляренко, С.В. Коваль, Т.С. Ивановская, Н.К. Родионова, М.П. Завелевич, Н.И. Украинская, А.С. Полищук, М.С. Швыдка 33

ЯВЛЯЕТСЯ ЛИ *c*-МУС ПРОГНОСТИЧЕСКИМ ФАКТОРОМ ПРИ ПЕРВИЧНОЙ МЕДИАСТИНАЛЬНОЙ (ТИМИЧЕСКОЙ) В-КРУПНОКЛЕТОЧНОЙ ЛИМФОМЕ?

И.А. Крячок, Я.А. Степанишина, А.Н. Грабовой, С.А. Антонюк, М.В. Иномистова, О.И. Новосад, Т.В. Скрипец, Е.О. Ульянов 41

ТЕСТУВАННЯ НА ПОЛІМОРФНІ ВАРІАНТИ ГЕНА *СУР 2D6*4* У ПАЦІЄНТОК ІЗ ДОБРОЯКІСНОЮ ПАТОЛОГІЄЮ ТА РАКОМ ОРГАНІВ ЖІНОЧОЇ РЕПРОДУКТИВНОЇ СИСТЕМИ З РОДИН ІЗ СІМЕЙНИМ РАКОВИМ СИНДРОМОМ

О.В. Палійчук, З.І. Россоха, Л.З. Поліщук, В.Ф. Чехун 46

ПУХЛИНОАСОЦІЙОВАНІ МАКРОФАГИ, FOXP3⁺-ЛІМФОЦИТИ І ЩІЛЬНІСТЬ МІКРОСУДИН В КАРЦИНОМАХ ЕНДОМЕТРІЯ ХВОРИХ ІЗ РІЗНИМ СТАНОМ МЕНСТРУАЛЬНОЇ ФУНКЦІЇ

І.П. Несіна, Н.П. Юрченко, С.В. Неспрядько, Л.Г. Бучинська 52

ЗНАЧЕННЯ ЕКСПРЕСІЇ СИМПОРТЕРА ЙОДУ ДЛЯ ПРОГНОЗУВАННЯ ПЕРЕБІГУ РАКУ МОЛОЧНОЇ ЗАЛОЗИ РІЗНИХ МОЛЕКУЛЯРНИХ ПІДТИПІВ

Н.Ю. Лук'янова, А.В. Андріїв, А.Є. Крижанівська, В.Ф. Чехун 58

СУПЕРОКСИД- ТА NO-ЗАЛЕЖНІ МЕХАНІЗМИ ФОРМУВАННЯ МЕТАСТАТИЧНОГО МІКРООТОЧЕННЯ ВІДДАЛЕНИХ САЙТІВ МЕТАСТАЗУВАННЯ ХВОРИХ НА КОЛОРЕКТАЛЬНИЙ РАК

А.П. Бурлака, А.В. Вовк, І.І. Танусевич, А.А. Бурлака, С.М. Лукін, С.В. Вірко 64

ІМУНОГІСТОХІМІЧНІ ФАКТОРИ ПРОГНОЗУ РОЗВИТКУ МЕТАСТАЗІВ ОСТЕОСАРКОМИ

П.А. Ковальчук, А.Г. Дедков, М.С. Кротевич 71

ОБМЕН ОПЫТОМ

ОРФАННЫЕ ОПУХОЛИ: ОПЫТ ДИАГНОСТИКИ И ЛЕЧЕНИЯ ПРИМИТИВНОЙ НЕЙРОЭКТОДЕРМАЛЬНОЙ ОПУХОЛИ ВНУТРИГРУДНОЙ ЛОКАЛИЗАЦИИ

В.Д. Захарычев, А.В. Ганул, Б.О. Борисюк 75

ЛЕКЦИЯ

НОВОЕ В КЛАССИФИКАЦИИ ВОЗ В-КЛЕТОЧНЫХ ОПУХОЛЕЙ ЛИМФОИДНОЙ ТКАНИ (ПЕРЕСМОТР 2016 г.)

Д.Ф. Глузман, Л.М. Скляренко, Т.С. Ивановская, С.В. Коваль, Н.И. Украинская, А.С. Полищук, М.С. Швыдка, М.П. Завелевич 80

ОФИЦИАЛЬНАЯ ИНФОРМАЦИЯ

ІНФОРМАЦІЙНЕ ПОВІДОМЛЕННЯ 86

ПРО РОБОТУ ЕКСПЕРТНОЇ ПРОБЛЕМНОЇ КОМІСІЇ «ОНКОЛОГІЯ» МОЗ ТА НАМН УКРАЇНИ 88