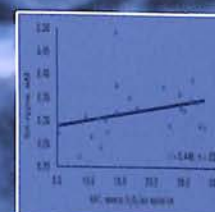
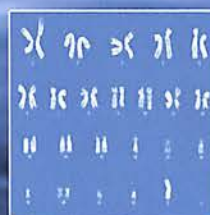
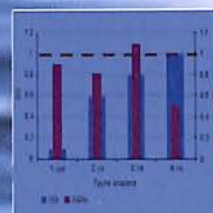


ОНКОЛОГИЯ ONCOLOGY

ISSN 1562-1774 (Print) ISSN 2663-7928 (Online)

www.oncology.kiev.ua



т. 21, № 2 (80)
2019

- НОВІ ДИФЕРЕНЦІОВАЛЬНІ АНТИГЕНИ НОРМАЛЬНИХ ТА НЕОПЛАСТИЧНИХ КРОВОТВОРНИХ І ЛІМФОЇДНИХ КЛІТИН
- NOVEL DIFFERENTIATION ANTIGENS OF NORMAL AND NEOPLASTIC HEMATOPOIETIC AND LYMPHOID CELLS
- МЕТАБОЛІТИ ОКСИДАТИВНОГО СТРЕСУ: ЗВ'ЯЗОК З ЕТІОПАТОГЕНЕЗОМ І КЛІНІЧНИМ ПЕРЕБІГОМ ЗЛОЯКІСНОГО ПРОЦЕСУ
- METABOLITES OF OXIDATIVE STRESS: CONNECTION WITH PATHOGENESIS AND THE CLINICAL COURSE OF MALIGNANT PROCESS
- ПРОГНОСТИЧНІ МОЛЕКУЛЯРНО-БІОЛОГІЧНІ МАРКЕРИ СОЛІДНИХ ЗЛОЯКІСНИХ ПУХЛИН
- PROGNOSTIC MOLECULAR-BIOLOGICAL MARKERS OF SOLID MALIGNANT TUMORS

МЕЖДУНАРОДНЫЙ ОПЫТ

НОВЫЕ ДИФФЕРЕНЦИРОВАННЫЕ АНТИГЕНЫ НОРМАЛЬНЫХ И НЕОПЛАСТИЧЕСКИХ КРОВЕТВОРНЫХ И ЛИМФОИДНЫХ КЛЕТОК (ПО МАТЕРИАЛАМ МЕЖДУНАРОДНЫХ РАБОЧИХ СОВЕЩАНИЙ HLDA9 И HLDA10)

А.А. Фильченков, Д.Ф. Глузман, Т.С. Ивановская 101

ОБМЕН ОПЫТОМ

ІМУНОФЕНОТИПОВА ХАРАКТЕРИСТИКА БЛАСТОЇДНОГО ВАРІАНТА ЛІМФОМИ З КЛІТИН МАНТІЇ

Л.М. Скляренко, А.С. Полішук, Т.С. Іванівська, В.Н. Зінченко, О.О. Підгорна, Д.Ф. Глузман 113

ОРИГИНАЛЬНЫЕ ИССЛЕДОВАНИЯ

ПРОГНОСТИЧНЕ ЗНАЧЕННЯ МОНОСОМНОГО КАРІОТИПУ ПРИ ГОСТРІЙ МІЄЛОЇДНІЙ ЛЕЙКЕМІЇ У ДОРОСЛИХ

О.В. Зотова, А.С. Лук'янова, М.О. Вальчук, І.С. Ванько, Ю.С. Кароль, О.О. Шалай, В.Є. Логінський 117

ДОСЛІДЖЕННЯ ПРОЛІФЕРАТИВНОЇ АКТИВНОСТІ КЛІТИН РАДІОЙОДРЕЗИСТЕНТНИХ МЕТАСТАЗІВ ПАПІЛЯРНОГО РАКУ ЩИТОПОДІБНОЇ ЗАЛОЗИ

Г.В. Зелінська 121

МУЛЬТИФОКАЛЬНИЙ ДИФЕРЕНЦІЙОВАНИЙ РАК ЩИТОПОДІБНОЇ ЗАЛОЗИ

Б.Б. Гуда, А.Є. Коваленко, М.Ю. Болгов, В.М. Пушкар'єв, М.Д. Тронько 125

ПОКАЗНИКИ РЕДОКС-СТАНУ МАМАРНОЇ ЖИРОВОЇ ТКАНИНИ – ВАЖЛИВИЙ ФАКТОР ПУХЛИННОГО МІКРООТОЧЕННЯ У ХВОРИХ НА РАК МОЛОЧНОЇ ЗАЛОЗИ

А.П. Бурлака, А.В. Вовк, І.М. Мотузюк, О.І. Сидорчук, С.М. Лукін, С.В. Вірко 130

ВИЗНАЧЕННЯ КОРЕЛЯЦІЙНИХ ЗВ'ЯЗКІВ МІЖ СТАНОМ ПРО- ТА АНТИОКСИДАНТНИХ ПРОЦЕСІВ В КРОВІ ХВОРИХ НА РАК ПЕРЕДМІХУРОВОЇ ЗАЛОЗИ ТА ХРОМОСОМНОЮ НЕСТАБІЛЬНІСТЮ ЛІМФОЦИТІВ КРОВІ

О.А. Главін, Е.А. Дьоміна, В.М. Михайленко, Л.І. Маковецька 135

ПРОГНОСТИЧНІ МОЛЕКУЛЯРНО-БІОЛОГІЧНІ МАРКЕРИ ЗЛОЯКІСНОЇ ФІБРОЗНОЇ ГІСТІОЦИТОМИ

О.О. Литвиненко, В.Ф. Коноваленко, Ю.В. Швець, Т.В. Борікун, Т.В. Задворний, Н.Ю. Лук'янова 142

КЛИНИЧЕСКОЕ ЗНАЧЕНИЕ СОДЕРЖАНИЯ СТЕВЛОВЫХ КЛЕТОК В ОПУХОЛЯХ ГОЛОВНОГО МОЗГА

Н.И. Лисяный, И.А. Гнедкова, Л.Н. Бельская, А.А. Шмелева, А.Н. Лисяный, В.В. Васлович, М.А. Гнедкова 148

ПЛАНУВАННЯ РОЗШИРЕНИХ РЕЗЕКЦІЙ ПЕЧІНКИ

А.А. Бурлака 153

ОЦІНКА ДОЗОВИХ НАВАНТАЖЕНЬ ТА ЯКОСТІ ЗОБРАЖЕННЯ ПРИ СКРИНІНГОВИХ МАМОГРАФІЧНИХ ДОСЛІДЖЕННЯХ

О.В. Носик, Л.Л. Стадник 159

АБЕРАЦІЇ ХРОМОСОМ В ОНКОЛОГІЧНИХ ХВОРИХ НА ПОЧАТКОВОМУ ЕТАПІ ПРОМЕНЕВОЇ ТЕРАПІЇ НА АПАРАТІ РОКУС-АМ ТА ЛІНІЙНОМУ ПРИСКОРЮВАЧІ CLINAC 600C

Н.О. Мазник, Т.С. Сипко, В.П. Старенький, О.М. Сухіна, І.М. Кругова 165

ВЗГЛЯД НА ПРОБЛЕМУ

МЕТАБОЛІТИ ОКСИДАТИВНОГО СТРЕСУ ЯК ПРЕДИКТОРИ ПРОМЕНЕВИХ ТА КАНЦЕРОГЕННИХ РИЗИКІВ

М.О. Дружина, Е.А. Дьоміна, Л.І. Маковецька 170